



# يونيو 2023

## إحصائيات الدين الخارجي للخبزفة


مذرففة الخبزفة والمالفة الخارفة

ءم الخبزفة / ءوزفء ءم الخبزفة

ءمفة الخبزفة / السءوباء

ءوءعاء ءمفة الخبزفة على المءى المءوسء

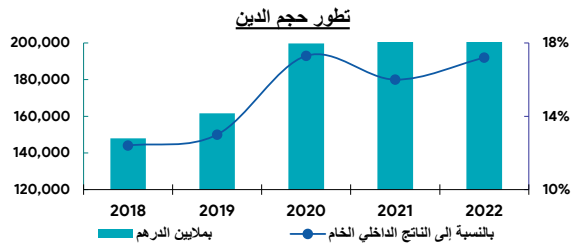
ءوءعاء ءمفة الخبزفة على المءى القصفر



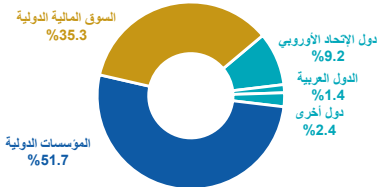
## النشرة الإحصائية للدين الخارجي للخزينة يونيو 2023

النشر المقبل: 29 دجنبر 2023

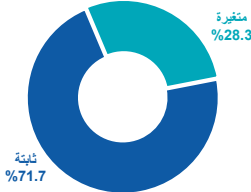
تاريخ النشر: 27 شتنبر 2023



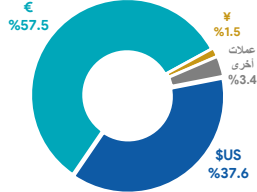
### التوزيع حسب المقرضين



### التوزيع حسب أسعار الفائدة



### التوزيع حسب العملات

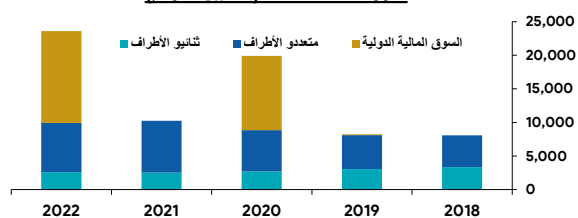


	فصل 2-2023	فصل 1-2023	2022	2021	2020	2019	2018	
<b>I- حجم الدين</b>								
القيمة بملايين الدرهم	244,751	252,677	228,864	203,779	199,703	161,568	147,983	
القيمة بملايين الأورو	22,626	22,729	20,509	19,377	18,263	15,009	13,511	
القيمة بملايين الدولار الأمريكي	24,773	24,720	21,906	21,958	22,426	16,842	15,471	
بالنسبة إلى الناتج الداخلي الخام			17.2%	16.0%	17.3%	13.0%	12.4%	
<b>II- توزيع حجم الدين (النسبة المئوية)</b>								
<b>أ- حسب الأجل (مدة الإقتراض الأصلية) والمقرضين</b>								
متوسط و طويل الأجل	100.0%	100.0%	100.0%	100.0%	100.0%	100.0%	100.0%	
الدين الثنائي	13.0%	13.3%	14.9%	13.0%	11.6%	13.3%	16.1%	
دول الإتحاد الأوروبي	9.2%	9.2%	10.2%	8.0%	6.9%	6.5%	8.0%	
الدول العربية	1.4%	1.5%	1.7%	2.1%	2.5%	3.6%	4.1%	
دول أخرى	2.4%	2.6%	3.0%	2.9%	2.2%	3.2%	4.0%	
المؤسسات الدولية	51.7%	51.1%	56.2%	52.0%	51.7%	55.7%	55.2%	
السوق المالية الدولية	35.3%	35.6%	28.9%	35.0%	36.7%	31.0%	28.7%	
قصير الأجل	0.0%	0.0%	0.0%	0.0%	0.0%	0.0%	0.0%	
<b>ب- حسب العملات</b>								
الدولار الأمريكي	37.6%	38.0%	31.5%	31.9%	33.5%	26.4%	28.5%	
الأورو	57.5%	57.3%	63.8%	63.1%	60.6%	66.7%	63.2%	
الين الياباني	1.5%	1.6%	1.8%	1.6%	1.9%	2.5%	2.9%	
عملات أخرى	3.4%	3.1%	2.9%	3.4%	4.0%	4.4%	5.4%	
<b>ج- حسب أسعار الفائدة</b>								
ثابتة	71.7%	71.3%	68.3%	72.2%	68.7%	64.3%	63.0%	
متغيرة	28.3%	28.7%	31.7%	27.8%	31.3%	35.7%	37.0%	

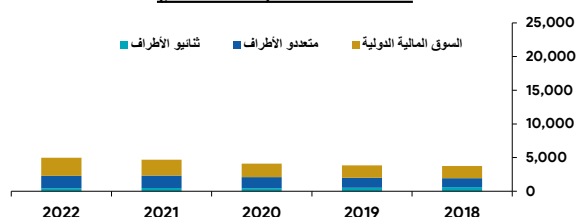
## النشرة الإحصائية للدين الخارجي للخزينة يونيو 2023

فصل 2-2023	فصل 1-2023	2022	2021	2020	2019	2018	
<b>III- خدمة الدين (بملايين الدرهم)</b>							
5,496	3,542	28,569	14,937	24,032	12,067	11,818	مجموع خدمة الدين
544	344	2,808	1,661	2,529	1,255	1,256	القيمة بملايين الدولار الأمريكي
		%9.4	%5.8	%10.5	%4.8	%5.0	بالنسبة إلى المداخيل العادية للميزانية
3,179	2,215	23,593	10,240	19,921	8,226	8,085	أصل الدين
845	413	2,582	2,540	2,695	3,041	3,350	الدين الثنائي
425	290	1,423	1,447	1,527	1,826	2,145	دول الإتحاد الأوروبي
408	22	896	818	555	256	247	الدول العربية
12	101	263	275	613	959	958	دول أخرى
2,334	1,553	7,329	7,700	6,167	5,070	4,735	المؤسسات الدولية
0	249	13,682	0	11,059	115	0	السوق المالية الدولية
2,317	1,327	4,976	4,697	4,111	3,841	3,733	الفوائد
126	125	449	478	435	502	601	الدين الثنائي
67	60	243	281	207	225	288	دول الإتحاد الأوروبي
56	1	138	144	172	181	185	الدول العربية
3	64	68	53	56	96	128	دول أخرى
1,104	990	1,854	1,842	1,661	1,502	1,344	المؤسسات الدولية
1,087	212	2,673	2,377	2,015	1,837	1,788	السوق المالية الدولية
<b>VI- السحوبات (بملايين الدرهم)</b>							
3,842	29,539	29,707	18,441	62,979	25,516	6,247	مجموع السحوبات
284	436	8,365	6,425	4,754	726	395	الدين الثنائي
284	424	7,387	4,624	4,599	690	348	دول الإتحاد الأوروبي
0	0	0	0	135	19	0	الدول العربية
0	12	978	1,801	20	17	47	دول أخرى
3,558	3,018	21,342	12,016	20,750	14,203	5,852	المؤسسات الدولية
0	26,085	0	0	37,475	10,587	0	السوق المالية الدولية

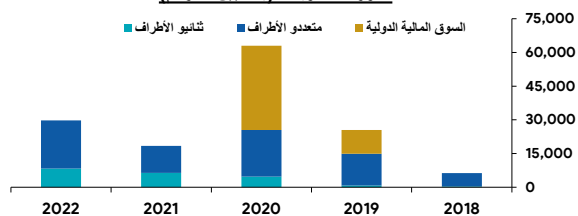
تطور دفعات الأقساط (بملايين الدرهم)



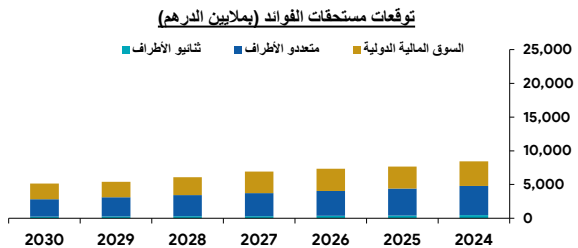
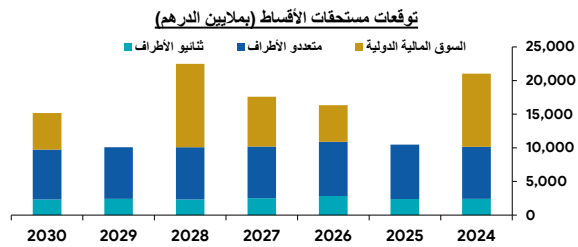
تطور دفعات الفوائد (بملايين الدرهم)



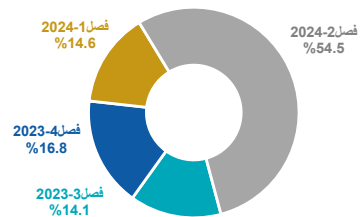
تطور السحوبات (بملايين الدرهم)



## النشرة الإحصائية للدين الخارجي للخزينة يونيو 2023



توقعات خدمة الدين على المدى القصير



V- توقعات خدمة الدين بناء على الرصيد القائم (بملايين الدرهم)							
2030	2029	2028	2027	2026	2025	2024	
20,307	15,473	28,568	24,530	23,651	18,167	29,464	مجموع خدمة الدين
2,049	1,561	2,883	2,475	2,387	1,833	2,973	القيمة بملايين الدولار الأمريكي
15,157	10,076	22,489	17,608	16,325	10,490	21,018	أصل الدين
2,325	2,404	2,329	2,501	2,840	2,396	2,415	الدين الثنائي
1,959	2,052	1,989	1,839	1,823	1,397	1,373	دول الإتحاد الأوروبي
24	30	34	404	806	816	818	الدول العربية
342	322	306	258	211	183	224	دول أخرى
7,407	7,672	7,773	7,675	8,060	8,094	7,753	المؤسسات الدولية
5,425	0	12,387	7,432	5,425	0	10,850	السوق المالية الدولية
5,150	5,397	6,079	6,922	7,326	7,677	8,446	الفوائد
240	265	292	315	353	401	477	الدين الثنائي
115	132	150	163	177	199	239	دول الإتحاد الأوروبي
1	2	3	9	33	57	81	الدول العربية
124	131	139	143	143	145	157	دول أخرى
2,577	2,854	3,141	3,416	3,707	4,010	4,323	المؤسسات الدولية
2,333	2,278	2,646	3,191	3,266	3,266	3,646	السوق المالية الدولية

IV- توقعات خدمة الدين على المدى القصير (بملايين الدرهم)							
فصل 2-2024	فصل 1-2024	فصل 4-2023	فصل 3-2023	شهر 09-2023	شهر 08-2023	شهر 07-2023	
16,064	4,293	4,962	4,150	1,850	1,161	1,139	مجموع خدمة الدين
1,621	433	501	419	187	117	115	القيمة بملايين الدولار الأمريكي
13,645	2,240	2,934	2,160	745	680	735	أصل الدين
2,419	2,053	2,028	1,990	1,105	481	404	الفوائد

برنامج النشر : يتم تحديث البيانات ربع سنويا داخل أجل ثلاثة أشهر.  
المصدر : مديرية الخزينة والمالية الخارجية (قسط الدين).

الموقع على الإنترنت : <http://www.finances.gov.ma>